



PREFEITURA MUNICIPAL DE ARACAJU
SECRETARIA MUNICIPAL DA FAZENDA



SAÚDE - REPASSE



DENGUE, ZIKA, CHIKUNGUNYA.
O COMBATE COMEÇA NA SUA
CASA E DEVE CONTINUAR EM
TODO O BAIRRO!

Hospitais Municipais realizaram mais de
293 mil atendimentos em 2015

**DEMONSTRATIVO DOS RECURSOS PRÓPRIOS APLICADOS
EM AÇÕES E SERVIÇOS PÚBLICOS DE SAÚDE**

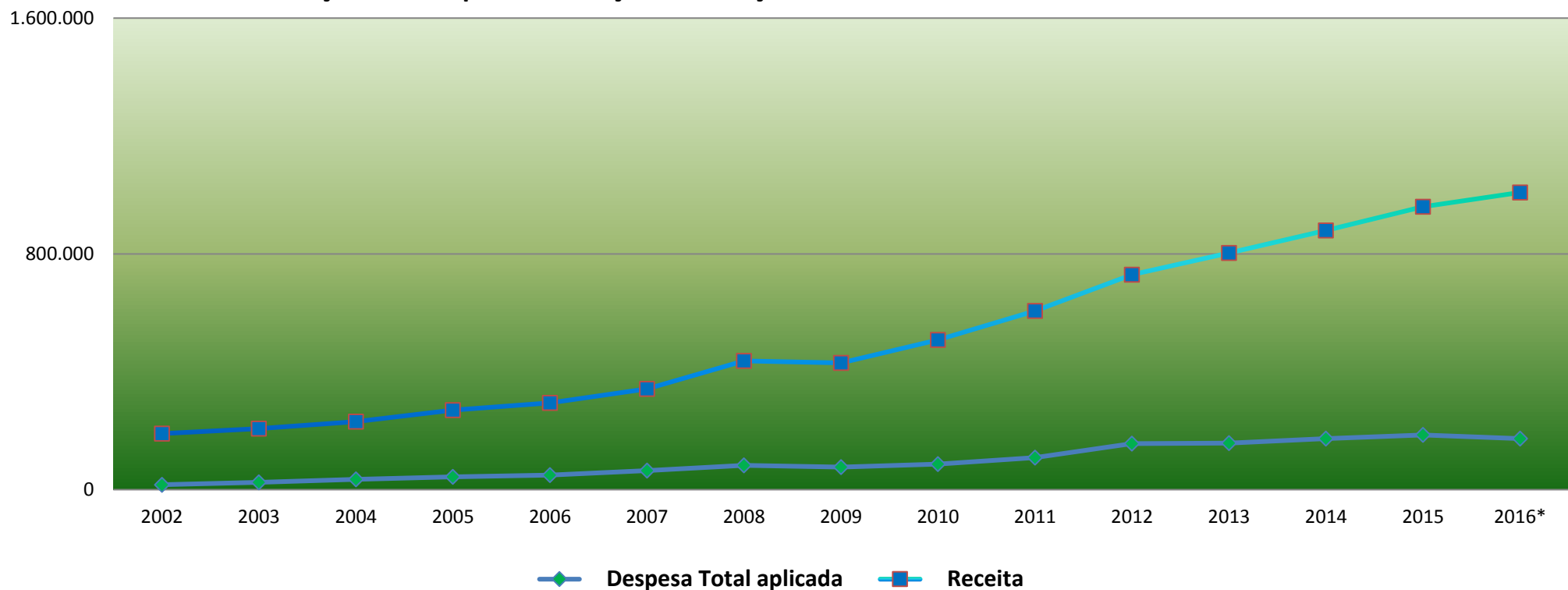
EXERCÍCIO/2016

RESOLUÇÃO Nº 283, DE 03 DE OUTURBO DE 2013



ESTADO DE SERGIPE
PREFEITURA MUNICIPAL DE ARACAJU

Evolução das Despesas com Ações e Serviços Públicos de Saúde 2002-2016 - FR Tesouro



DESPESA COM AÇÕES E SERVIÇOS PÚBLICOS DE SAÚDE	2002	2003	2004	2005	2006	2007	2008	2009	2010	2011	2012	2013	2014	2015	2016*
Despesa Total aplicada	16.903	24.759	35.027	43.317	49.181	64.677	82.304	76.595	86.525	108.833	156.466	158.091	173.025	185.659	173.727
Receita	190.267	207.054	230.815	269.877	294.151	341.859	437.229	429.925	507.993	606.240	729.440	803.478	879.692	960.169	1.008.298
Percentual de aplicação efetivo	8,88%	11,96%	15,18%	16,05%	16,72%	18,92%	18,82%	17,82%	17,03%	17,95%	21,45%	19,68%	19,67%	19,34%	17,23%

FONTE: SEMFAZ-COGOEUF

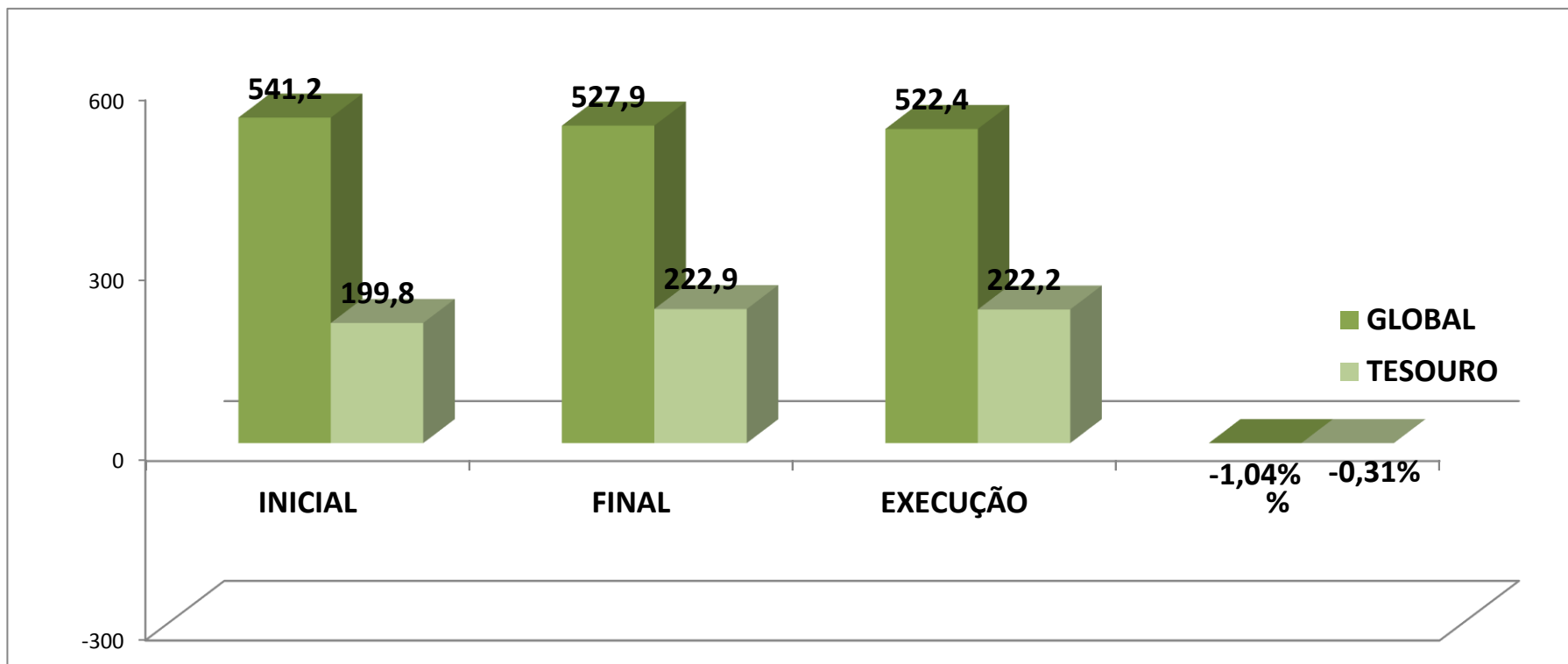
* PREVISÃO

EMIÇÃO: 23/11/2016



ESTADO DE SERGIPE
PREFEITURA MUNICIPAL DE ARACAJU

ORÇAMENTO SMS - 2016



FONTE: SEPLOG-SEMFAZ-SMS-COGOEUF

DEMONSTRATIVO DOS RECURSOS PRÓPRIOS APLICADOS EM AÇÕES E SERVIÇOS DE SAÚDE

BANCO: CEF AGÊNCIA BANCÁRIA: 059 SERIGY CONTA BANCÁRIA: 059.006.00000496.1				PREVISÃO	REALIZADO		
SALDO DISPONÍVEL NO FINAL DO EXERCÍCIO ANTERIOR, NA CONTA BANCÁRIA, CONFORME REGISTRO CONTÁBIL				33.623,54	33.623,54		
CODIGO	RECEITA ARRECADADA (PROVENIENTE DE IMPOSTOS)			VALOR	VALOR		
1.1.1.2.02.00.00	Imposto Sobre A Propriedade Predial E Territorial Urbana - IPTU			100.789.850,00	130.918.817,65		
1.1.1.2.04.00.00	Imposto de Renda Retido na Fonte - IRRF			40.234.320,00	53.660.938,34		
1.1.1.2.08.00.00	Imposto S/ Transmissão De Bens Intervivos - ITBI			45.019.790,00	44.624.908,41		
1.1.1.3.05.00.00	Imposto Sobre Serviços De Qualquer Natureza			237.627.930,00	240.543.727,91		
1.7.2.1.01.02.00	Cota-Parte Do Fundo De Participação Dos Municípios			244.335.460,00	248.005.856,94		
1.7.2.1.01.03.00	Cota-Parte Do Fundo De Participação Dos Municípios-art 1ºecc 55/2007			12.037.700,00	10.959.946,56		
1.7.2.1.01.05.00	Cota-Parte Do Fundo De Participação Dos Municípios-art 1ºecc 84/14			0,00	7.342.468,57		
1.7.2.1.01.05.00	Cota-Parte Do Imposto Sobre A Propriedade Territorial Rural			5.880,00	13.087,49		
1.7.2.1.36.00.00	Transferência Financeiras Do Lcms - Desoneração - L.C. 87/96			422.090,00	445.066,20		
1.7.2.1.99.00.00	Compensações Finan. Provenientes de Imp. E Trasnfs. Constitucionais			0,00	0,00		
1.7.2.2.01.01.00	Cota-Parte Do Lcms			178.874.480,00	189.507.687,74		
1.7.2.2.01.02.00	Cota-Parte Do Ipva			50.946.710,00	63.023.396,27		
1.7.2.2.01.04.00	Cota-Parte Do Ipi Sobre Exportação			106.290,00	106.523,45		
1.9.1.1.38.00.00	Multas E Juros De Mora do IPTU			348.270,00	2.558.530,87		
1.9.1.1.39.00.00	Multas E Juros De Mora do ITBI			80.360,00	18.174,51		
1.9.1.1.40.00.00	Multas E Juros De Mora do ISS			174.190,00	120.622,50		
1.9.1.3.11.00.00	Multas e Juros de Mora da Dívida Ativa do IPTU			2.228.210,00	1.441.461,82		
1.9.1.3.12.00.00	Multas e Juros de Mora da Dívida Ativa do ITBI			0,00	0,00		
1.9.1.3.13.00.00	Multas e Juros de Mora da Dívida Ativa do ISS			1.620,00	11.184,50		
1.9.3.1.11.00.00	Dívida Ativa do IPTU			22.659.280,00	12.290.333,08		
1.9.3.3.12.00.00	Dívida Ativa do ITBI			6.541.860,00	0,00		
1.9.3.1.13.00.00	Dívida Ativa do ISS			6.540.860,00	2.705.027,87		
1.9.3.2.9.92.00	Dívida Ativa de Outros Tributos			2.000,00	0,00		
TOTAL GERAL (I)		(I)		948.977.150,00	1.008.297.760,68		
CODIGO	DESPESAS CONSIDERADAS NA APURAÇÃO	PREVISÃO DA DESPESAS LIQUIDAS E PAGAS	INSCRITAS EM RESTOS A PAGAR		DESPESAS LIQUIDADAS PAGAS	INSCRITAS EM RESTOS A PAGAR	
			PROCESSADO (a)	NÃO PROCESSADO (b)		PROCESSADO (a)	NÃO PROCESSADO (b)
3.0.00.00.00	DESPESAS CORRENTES	195.548.440,00	30.208.346,16	996.719,25	170.656.641,84	45.025.011,53	2.117.066,27
3.1.00.00.00	Pessoal e Encargos Sociais (1)	170.228.910,00	14.520.167,84	184.757,25	151.047.421,50	26.055.215,85	530.033,60
3.2.00.00.00	Juros Encargos da Dívida	0,00	0,00	0,00	282.417,44	46.542,08	0,00
3.3.00.00.00	Outras Despesas Correntes	25.319.530,00	15.688.178,32	811.962,00	19.326.802,90	18.923.253,60	1.587.032,67
4.0.00.00.00	DESPESAS DE CAPITAL	4.277.400,00	497.241,82	936.667,68	3.070.715,81	622.213,99	740.003,87
4.4.00.00.00	Investimentos	4.277.400,00	497.241,82	936.667,68	152.811,62	341.874,99	661.247,06
4.5.00.00.00	Inversões Financeiras	0,00	0,00	0,00	0,00	0,00	0,00
4.6.00.00.00	Amortização da Dívida	0,00	0,00	0,00	2.917.904,19	280.339,00	78.756,81
TOTAL		(II)		199.825.840,00	30.705.587,98	1.933.386,93	173.727.357,65
DISPONIBILIDADES DE CAIXA AO FINAL DO EXERCÍCIO, JÁ DEDUZIDOS DOS RESTOS A PAGAR DE EXERCÍCIOS ANTERIORES		(III)					
RESTOS A PAGAR INSCRITOS NO EXERCÍCIO SEM DISPONIBILIDADE FINANCEIRA (2)		(IV= (IIalIb)-III)					
TOTAL DAS DESPESAS CONSIDERADAS		(V= II-IV)				173.727.357,65	
PERCENTUAL DA RECEITA ARRECADADA DE IMPOSTOS, APLICADO EM AÇÕES E SERVIÇOS PÚBLICOS DE SAÚDE						%	
Percentual aplicado no período		(V / I) X 100				17,23%	
CONTROLE DOS RESTOS A PAGAR RELACIONADOS COM AS DESPESAS PRÓPRIAS COM AÇÕES E SERVIÇOS PÚBLICOS DE SAÚDE							
Valor Contábil das Disponibilidades Financeiras da Conta Bancária no artigo 20, desta Resolução no final do exercício				(a)		68.882,29	
Saldo dos Restos a Pagar inscritos em anos anteriores (b)				(b)		6.887.873,14	
Valor das Disponibilidades Financeiras da Conta Bancária citada no artigo 20, para fins de apuração do item II e III do artigo 11, desta Resolução				(c = a - b)		-6.818.990,85	
Cancelamento de Restos a Pagar inscritos em anos anteriores(3)						0,00	

FONTE:SEMPFAZ/COGEOF 10/01/2017 11HS43

ARACAJU, 30 DE DEZEMBRO DE 2016

JAIR ARAÚJO DE OLIVEIRA
SECRETÁRIO MUNICIPAL DA FAZENDA

JOÃO ALVES FILHO
PREFEITURA DE ARACAJU

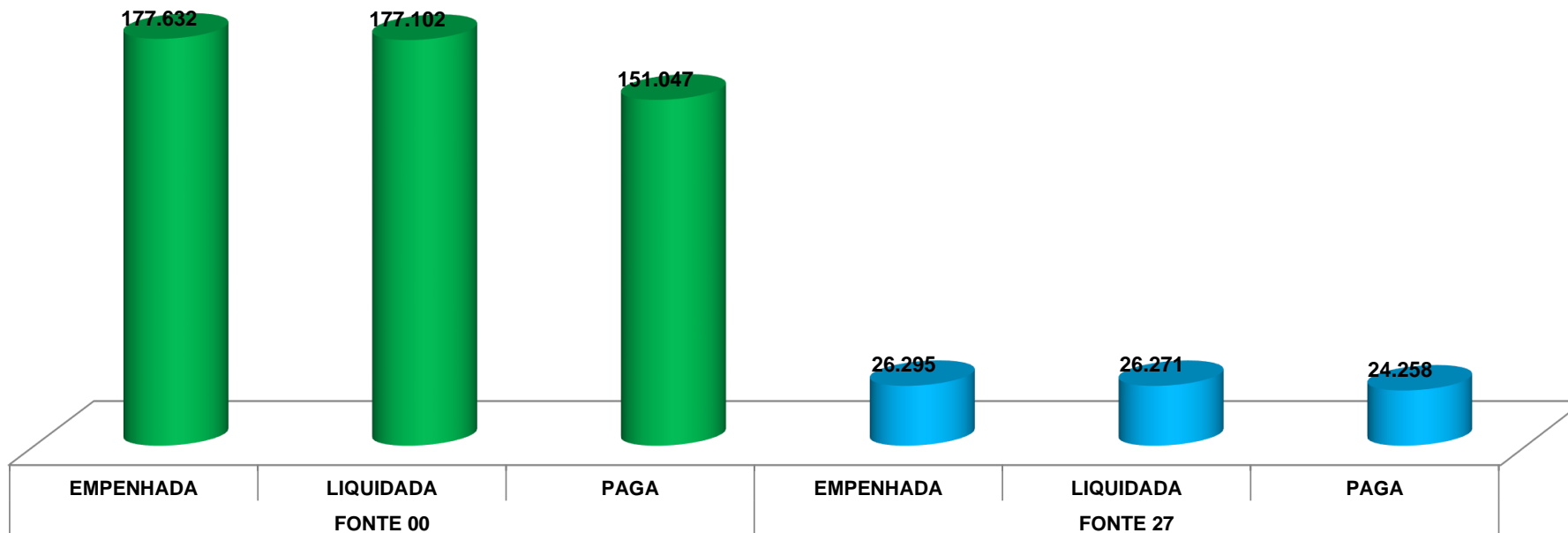
ANTONIO JOSÉ SARAIVA DE ALMEIDA
SECRETÁRIO MUNICIPAL DA SAÚDE



ESTADO DE SERGIPE
PREFEITURA MUNICIPAL DE ARACAJU

GRÁFICO DA DESPESA COM PESSOAL FONTES TESOURO E FNS 2016

Em Milhões



DESPESA DE PESSOAL SMS	EMPENHADA	CONTAS	JAN	FEV	MAR	ABR	MAI	JUN	JUL	AGO	SET	OUT	NOV	DEZ	TOTAL	%
		PESSOAL	182.529	0	2	0	141	575	0	3.400	1.635	1.256	13.575	814	203.927	100%
		FONTE 00	162.370	0	2	0	-59	275	0	1.200	535	356	12.940	13	177.632	87%
		FONTE 27	20.159	0	0	0	200	300	0	2.200	1.100	900	635	801	26.295	13%
	LIQUIDADA	CONTAS	JAN	FEV	MAR	ABR	MAI	JUN	JUL	AGO	SET	OUT	NOV	DEZ	TOTAL	%
		PESSOAL	2.568	31.112	3.453	25.071	17.967	9.336	15.280	20.348	33.368	15.552	6.071	23.247	203.373	100%
		FONTE 00	2.378	26.796	3.145	22.980	15.731	6.964	13.058	17.949	29.988	13.585	4.048	20.480	177.102	87%
		FONTE 27	190	4.316	308	2.091	2.236	2.372	2.222	2.399	3.380	1.967	2.023	2.767	26.271	13%
	PAGA	CONTAS	JAN	FEV	MAR	ABR	MAI	JUN	JUL	AGO	SET	OUT	NOV	DEZ	TOTAL	%
		PESSOAL	33	31.924	5.036	14.013	15.359	16.220	13.353	15.805	15.112	13.396	16.240	18.814	175.305	100%
		FONTE 00	33	28.124	4.034	12.037	13.311	13.551	11.260	13.639	13.047	12.100	13.864	16.047	151.047	86%
		FONTE 27	0	3.800	1.002	1.976	2.048	2.669	2.093	2.166	2.065	1.296	2.376	2.767	24.258	14%

FONTE: SEMFAZ/COGEOF/10/1/2017 12H29



ESTADO DE SERGIPE
PREFEITURA MUNICIPAL DE ARACAJU
SECRETARIA MUNICIPAL DA FAZENDA

**DEMONSTRATIVO DOS RECURSOS PRÓPRIOS
APLICADOS EM AÇÕES E SERVIÇOS PÚBLICOS DE SAÚDE - REPASSES**

RECEITA APURADA													
RECEITA	JAN/16	FEV/16*	MAR/16	ABR/16	MAI/16	JUN/16	JUL/16	AGO/16	SET/16	OUT/16	NOV/16	DEZ/16	ATÉ O MÊS
Imposto Sobre A Propriedade Predial E Territorial Urbana - IPTU	5.057.532,03	60.505.225,90	10.952.233,69	9.206.813,61	8.963.574,70	8.058.973,94	7.128.144,72	5.891.948,49	3.978.584,48	3.005.764,46	3.546.481,25	4.623.321,11	130.918.817,65
Imposto de Renda Retido na Fonte - IRRF	512.851,44	6.527.691,43	4.536.845,08	4.003.656,78	3.424.605,08	4.843.372,71	5.540.525,41	5.152.900,47	622.853,03	8.800.290,77	4.655.676,21	5.039.669,93	53.660.938,34
Imposto S/ Transmissão De Bens Intervivos - ITBI	2.205.781,00	2.998.512,79	3.999.966,64	3.186.505,28	4.558.077,34	4.610.708,45	4.046.944,67	4.088.490,55	3.353.649,63	3.245.933,73	3.558.653,59	4.771.684,74	44.624.908,41
Imposto Sobre Serviços De Qualquer Natureza	18.273.525,62	18.513.536,07	20.504.397,82	18.264.061,28	28.118.495,24	19.310.869,44	18.605.158,42	20.078.701,92	19.047.902,03	19.071.825,73	19.342.758,16	21.412.496,18	240.543.727,91
Cota-Parte Do Fundo De Participação Dos Municípios	19.248.999,24	24.096.964,02	14.636.944,30	17.400.183,31	23.138.043,86	19.115.772,63	13.859.159,42	17.187.278,72	13.976.691,38	16.966.235,82	30.954.658,58	37.424.925,66	248.005.856,94
Cota-Parte Do Fundo De Participação Dos Municípios-art 1%ecc 55/07	0,00	0,00	0,00	0,00	0,00	0,00	0,00	0,00	0,00	0,00	0,00	10.959.946,56	10.959.946,56
Cota-Parte Do Fundo De Participação Dos Municípios-art 1%ecc 82/14	0,00	0,00	0,00	0,00	0,00	0,00	7.337.694,21	0,00	0,00	0,00	0,00	4.774,36	7.342.468,57
Cota-Parte Do Imposto Sobre A Propriedade Territorial Rural	207,03	238,13	379,24	0,00	259,65	91,46	313,28	425,31	585,11	9.349,37	1.138,71	100,20	13.087,49
Transferência Financeiras Do Icms - Desoneração - L.C. 87/96	37.088,85	37.088,85	37.088,85	37.088,85	37.088,85	37.088,85	37.088,85	37.088,85	37.088,85	37.088,85	37.088,85	37.088,85	445.066,20
Compensações Finan. Provenientes de Imp, e Transf. Constitucionais	0,00	0,00	0,00	0,00	0,00	0,00	0,00	0,00	0,00	0,00	0,00	0,00	0,00
Cota-Parte Do Icms	14.597.228,26	13.958.270,04	16.576.108,67	13.425.532,57	16.914.281,18	12.508.044,27	10.715.846,92	13.951.254,30	10.994.034,99	11.414.800,41	22.488.506,80	31.963.779,33	189.507.687,74
Cota-Parte Do Ipva	3.439.785,59	6.660.040,21	5.473.919,18	6.360.409,93	5.915.494,66	6.325.330,17	6.323.287,29	6.150.960,09	6.094.822,17	4.780.493,76	2.911.231,95	2.587.621,27	63.023.396,27
Cota-Parte Do Ipi Sobre Exportação	9.683,95	7.608,81	8.300,53	9.338,10	9.683,95	9.683,95	8.300,53	7.954,67	8.992,24	8.992,24	9.683,95	8.300,53	106.523,45
Multas E Juros De Mora do IPTU	107.586,47	167.023,97	226.404,72	215.675,12	225.885,23	214.842,37	218.253,75	249.980,09	216.651,50	202.241,75	380.381,36	133.604,54	2.558.530,87
Multas E Juros De Mora do ITBI	232,95	1.869,64	140,31	253,99	1.066,85	213,91	353,90	2.739,57	257,61	991,25	8.148,77	1.905,76	18.174,51
Multas E Juros De Mora do ISS	3.553,97	3.025,50	8.332,85	7.080,58	8.970,21	3.272,50	5.375,88	2.480,56	6.263,12	22.182,78	25.760,15	24.324,40	120.622,50
Multas E Juros De Mora do Outros Tributos	0,00	0,00	0,00	0,00	0,00	0,00	0,00	0,00	0,00	0,00	0,00	0,00	0,00
Multas e Juros de Mora da Dívida Ativa do IPTU	138.388,40	148.831,58	204.943,22	177.545,67	153.097,91	110.157,29	120.824,83	108.404,41	116.813,40	65.288,80	66.088,69	31.077,62	1.441.461,82
Multas e Juros de Mora da Dívida Ativa do ITBI	0,00	0,00	0,00	0,00	0,00	0,00	0,00	0,00	0,00	0,00	0,00	0,00	0,00
Multas e Juros de Mora da Dívida Ativa do ISS	77,95	0,00	0,00	0,00	1.262,10	0,00	18,84	0,00	19,09	2.190,02	1.582,81	6.033,69	11.184,50
Dívida Ativa do IPTU	764.236,83	941.108,59	1.062.302,34	1.024.791,12	853.638,29	1.253.467,66	849.708,58	819.440,62	775.281,54	710.406,47	707.416,02	2.528.535,02	12.290.333,08
Dívida Ativa do ITBI	0,00	0,00	0,00	0,00	0,00	0,00	0,00	0,00	0,00	0,00	0,00	0,00	0,00
Dívida Ativa do ISS	332.602,49	154.212,88	235.290,67	219.554,72	155.964,40	206.470,67	263.157,30	310.960,02	165.852,96	254.850,87	182.986,31	223.124,58	2.705.027,87
Dívida Ativa de Outros Tributos	0,00	0,00	0,00	0,00	0,00	0,00	0,00	0,00	0,00	0,00	0,00	0,00	0,00
	64.729.362,07	134.721.248,41	78.463.598,11	73.538.490,91	92.479.489,50	76.608.360,27	75.060.156,80	74.041.008,64	59.396.343,13	68.598.927,08	88.878.242,16	121.782.314,33	1.008.297.760,68
REPASSES REALIZADOS													
REPASSES	JAN/16	FEV/16	MAR/16	ABR/16	MAI/16	JUN/16	JUL/16	AGO/16	SET/16	OUT/16	NOV/16	DEZ/16	ATÉ O MÊS
EC29 APURADO	11.003.991,55	22.902.612,23	13.338.811,68	12.501.543,45	15.721.513,22	13.023.421,25	12.760.226,66	12.586.971,47	10.097.378,33	11.661.817,60	15.109.301,17	20.702.993,44	171.410.582,04
EC 29 REPASSADO	14.129.885,58	31.452.030,17	14.833.017,19	15.522.694,48	15.302.871,41	16.142.978,72	13.841.705,65	14.792.951,88	10.393.893,28	15.431.882,82	15.272.162,24	28.686.992,26	205.803.065,68
TOTAL REPASSADO	14.129.885,58	31.452.030,17	14.833.017,19	15.522.694,48	15.302.871,41	16.142.978,72	13.841.705,65	14.792.951,88	10.393.893,28	15.431.882,82	15.272.162,24	28.686.992,26	205.803.065,68
% X RECEITA APURADA	21,83%	23,35%	18,90%	21,11%	16,55%	21,07%	18,44%	19,98%	17,50%	22,50%	17,18%	23,56%	20,41%

FONTE:SEMFAZ/COGEOF 10/01/2017 11HS43

ARACAJU, 30 DE DEZEMBRO DE 2016

ANTONIO JOSÉ S. DE ALMEIDA
SECRETÁRIO MUNICIPAL DA SAÚDE

JOÃO ALVES FILHO
PREFEITURA DE ARACAJU

JAIR ARAÚJO DE OLIVEIRA
SECRETÁRIO MUNICIPAL DA FAZENDA



ESTADO DE SERGIPE
PREFEITURA MUNICIPAL DE ARACAJU
DEMONSTRATIVO DOS REPASSES PARA FMS 2016

DATA	NO DIA	NO MÊS	%
07/01/2016	7.209,77	7.209,77	17%
07/01/2016	76.901,13	84.110,90	17%
08/01/2016	36.302,18	120.413,08	17%
11/01/2016	126.379,20	246.792,28	17%
12/01/2016	1.195.330,43	1.442.122,71	17%
13/01/2016	1.213.366,13	2.655.488,84	17%
15/01/2016	1.346.090,72	4.001.579,56	17%
19/01/2016	1.987.256,62	5.988.836,18	17%
20/01/2016	2.090.408,65	8.079.244,83	17%
20/01/2016	427.002,07	8.506.246,90	17%
22/01/2016	433.979,40	8.940.226,30	17%
25/01/2016	690.000,00	9.630.226,30	17%
26/01/2016	154.256,00	9.784.482,30	17%
26/01/2016	300.000,00	10.084.482,30	17%
27/01/2016	500.000,00	10.584.482,30	17%
27/01/2016	80.015,74	10.664.498,04	17%
28/01/2016	402.501,17	11.066.999,21	17%
29/01/2016	1.000.000,00	12.066.999,21	17%
29/01/2016	551.748,78	12.618.747,99	17%
29/01/2016	1.511.137,59	14.129.885,58	17%
01/02/2016	1.681.476,48	15.811.362,06	17%
01/02/2016	7.698,72	15.819.060,78	17%
05/02/2016	7.686.410,49	23.505.471,27	17%
11/02/2016	1.553.950,21	25.059.421,48	17%
11/02/2016	2.452.898,27	27.512.319,75	17%
11/02/2016	246.954,34	27.759.274,09	17%
12/02/2016	1.000.000,00	28.759.274,09	17%
12/02/2016	1.258.855,05	30.018.129,14	17%
15/02/2016	150.000,00	30.168.129,14	17%
18/02/2016	400.000,00	30.568.129,14	17%
19/02/2016	2.343.716,96	32.911.846,10	17%
19/02/2016	3.303.966,45	36.215.812,55	17%
19/02/2016	435.453,15	36.651.265,70	17%
22/02/2016	800.000,00	37.451.265,70	17%
23/02/2016	200.000,00	37.651.265,70	17%
26/02/2016	8.497,07	37.659.762,77	17%
29/02/2016	7.922.362,98	45.582.125,75	17%
01/03/2016	1.400.000,00	46.982.125,75	17%
02/03/2016	1.085.474,41	48.067.600,16	17%
03/03/2016	385.092,65	48.452.692,81	17%
08/03/2016	1.515.796,60	49.968.489,41	17%
09/03/2016	1.124.226,68	51.092.716,09	17%
10/03/2016	1.250.000,00	52.342.716,09	17%
11/03/2016	1.028.396,85	53.371.112,94	17%
14/03/2016	840.067,83	54.211.180,77	17%
14/03/2016	3.792.104,75	58.003.285,52	17%
16/03/2016	1.611.857,42	59.615.142,94	17%
23/03/2016	800.000,00	60.415.142,94	17%
TOTAL	60.415.142,94	60.415.142,94	17%



ESTADO DE SERGIPE
PREFEITURA MUNICIPAL DE ARACAJU
DEMONSTRATIVO DOS REPASSES PARA FMS 2016

DATA	NO DIA	NO MÊS	%
01/04/2016	6.883,51	60.422.026,45	17%
06/04/2016	6.914.589,26	67.336.615,71	17%
07/04/2016	200.749,40	67.537.365,11	17%
08/04/2016	1.435.451,56	68.972.816,67	17%
11/04/2016	339.728,99	69.312.545,66	17%
12/04/2016	1.843.628,05	71.156.173,71	17%
13/04/2016	2.725.505,00	73.881.678,71	17%
19/04/2016	100.000,00	73.981.678,71	17%
25/04/2016	431.882,46	74.413.561,17	17%
26/04/2016	57.776,64	74.471.337,81	17%
27/04/2016	1.075.348,30	75.546.686,11	17%
28/04/2016	28.000,00	75.574.686,11	17%
29/04/2016	363.151,31	75.937.837,42	17%
03/05/2016	86.090,81	76.023.928,23	17%
05/05/2016	9.265.327,05	85.289.255,28	17%
06/05/2016	413.413,19	85.702.668,47	17%
11/05/2016	2.368.989,79	88.071.658,26	17%
12/05/2016	1.289.134,28	89.360.792,54	17%
13/05/2016	200.000,00	89.560.792,54	17%
18/05/2016	1.097.853,67	90.658.646,21	17%
24/05/2016	446.749,21	91.105.395,42	17%
27/05/2016	128.523,79	91.233.919,21	17%
31/05/2016	6.779,62	91.240.698,83	17%
01/06/2016	1.080.244,94	92.320.943,77	17%
02/06/2016	74.000,00	92.394.943,77	17%
06/06/2016	216.855,91	92.611.799,68	17%
08/06/2016	30.000,00	92.641.799,68	17%
10/06/2016	229.675,56	92.871.475,24	17%
13/06/2016	10.597.552,00	103.469.027,24	17%
14/06/2016	413.135,70	103.882.162,94	17%
15/06/2016	310.343,41	104.192.506,35	17%
22/06/2016	1.750.662,61	105.943.168,96	17%
23/06/2016	374.381,98	106.317.550,94	17%
28/06/2016	557.068,81	106.874.619,75	17%
29/06/2016	281.395,78	107.156.015,53	17%
30/06/2016	227.662,02	107.383.677,55	17%
01/07/2016	226.502,13	107.610.179,68	17%
05/07/2016	18.097,09	107.628.276,77	17%
06/07/2016	1.472.217,42	109.100.494,19	17%
11/07/2016	400.000,00	109.500.494,19	17%
12/07/2016	8.302.452,61	117.802.946,80	17%
13/07/2016	655.591,21	118.458.538,01	17%
15/07/2016	115.963,51	118.574.501,52	17%
18/07/2016	80.000,00	118.654.501,52	17%
19/07/2016	115.000,00	118.769.501,52	17%
20/07/2016	934.334,80	119.703.836,32	17%
22/07/2016	458.927,15	120.162.763,47	17%
26/07/2016	74.557,31	120.237.320,78	17%
TOTAL	59.822.177,84	120.237.320,78	17%



ESTADO DE SERGIPE
PREFEITURA MUNICIPAL DE ARACAJU
DEMONSTRATIVO DOS REPASSES PARA FMS 2016

DATA	NO DIA	NO MÊS	%
27/07/2016	391.923,31	120.629.244,09	17%
29/07/2016	595.939,11	121.225.183,20	17%
01/08/2016	589.846,39	121.815.029,59	17%
03/08/2016	705.641,70	122.520.671,29	17%
05/08/2016	70.000,00	122.590.671,29	17%
08/08/2016	200.000,00	122.790.671,29	17%
10/08/2016	8.684.090,83	131.474.762,12	17%
10/08/2016	89.715,74	131.564.477,86	17%
17/08/2016	985.382,43	132.549.860,29	17%
18/08/2016	387.304,92	132.937.165,21	17%
19/08/2016	550.000,00	133.487.165,21	17%
22/08/2016	123.086,05	133.610.251,26	17%
24/08/2016	1.666.364,88	135.276.616,14	17%
30/08/2016	731.766,06	136.008.382,20	17%
31/08/2016	9.752,88	136.018.135,08	17%
01/09/2016	150.000,00	136.168.135,08	17%
02/09/2016	150.000,00	136.318.135,08	17%
05/09/2016	401.325,08	136.719.460,16	17%
06/09/2016	10.400,00	136.729.860,16	17%
09/09/2016	167.697,60	136.897.557,76	17%
13/09/2016	7.534.645,54	144.432.203,30	17%
15/09/2016	140.000,00	144.572.203,30	17%
16/09/2016	354.156,80	144.926.360,10	17%
22/09/2016	940.229,25	145.866.589,35	17%
27/09/2016	11.203,18	145.877.792,53	17%
28/09/2016	484.235,83	146.362.028,36	17%
30/09/2016	50.000,00	146.412.028,36	17%
05/10/2016	972.469,80	147.384.498,16	17%
06/10/2016	329.610,40	147.714.108,56	17%
07/10/2016	20.000,00	147.734.108,56	17%
10/10/2016	605.437,72	148.339.546,28	17%
11/10/2016	631.004,62	148.970.550,90	17%
13/10/2016	138.297,20	149.108.848,10	17%
14/10/2016	645.272,86	149.754.120,96	17%
19/10/2016	250.000,00	150.004.120,96	17%
20/10/2016	631.762,99	150.635.883,95	17%
21/10/2016	1.322.007,92	151.957.891,87	17%
24/10/2016	1.967.136,68	153.925.028,55	17%
26/10/2016	3.548.219,74	157.473.248,29	17%
27/10/2016	621.791,08	158.095.039,37	17%
28/10/2016	3.748.871,81	161.843.911,18	17%
01/11/2016	172.221,85	162.016.133,03	17%
04/11/2016	29.672,06	162.045.805,09	17%
07/11/2016	417.520,43	162.463.325,52	17%
08/11/2016	16.031,03	162.479.356,55	17%
09/11/2016	468.997,05	162.948.353,60	17%
10/11/2016	1.045.625,74	163.993.979,34	17%
11/11/2016	10.586.142,35	174.580.121,69	17%
TOTAL	54.342.800,91	174.580.121,69	17%



ESTADO DE SERGIPE
FUNDO MUNICIPAL DE SAÚDE DE ARACAJU
 Despesa Orçamentária por Categoria Econômica - Consolidado

DEZEMBRO/2016

Especificação	Dotação Inicial	Crédito		Dotação Atualizada	Empenhos		Liquidações		Pagamentos		Saldos	
		Adição	Anulação		No Mês	Acumulado	No Mês	Acumulado	No Mês	Acumulado	A Pagar	Disponível
30000000 DESPESAS CORRENTES	195.548.440,00	53.531.490,00	30.541.937,86	218.537.992,14	28.630.598,11	217.798.721,12	36.651.651,94	215.681.653,37	19.203.564,66	170.656.641,84	47.142.079,28	739.271,02
31000000 PESSOAL E ENCARGOS SOCIAIS	170.228.910,00	27.200.000,00	19.107.507,93	178.321.402,07	12.540.487,00	177.632.670,95	20.480.182,66	177.102.637,35	16.784.550,75	151.047.421,50	26.585.249,45	688.731,12
31900000 APLICAÇÕES DIRETAS	170.228.910,00	27.200.000,00	19.107.507,93	178.321.402,07	12.540.487,00	177.632.670,95	20.480.182,66	177.102.637,35	16.784.550,75	151.047.421,50	26.585.249,45	688.731,12
31900400 Contratação Por Tempo Determinado	5.000.000,00	350.000,00	50.000,00	5.300.000,00	639.900,00	5.300.000,00	792.868,59	5.222.508,82	982.553,86	4.429.640,23	870.359,77	0,00
31900800 Outros Benefícios Assistenciais	0,00	50.000,00	8.736,78	41.263,22	0,00	41.263,22	0,00	41.256,62	0,00	3.053,40	38.209,82	0,00
31901100 Vencimentos e Vantagens Fixas Pessoal Civil	129.900.000,00	23.500.000,00	2.000.000,00	151.400.000,00	20.612.567,00	150.712.567,00	28.188.533,06	150.711.680,78	14.286.591,05	131.137.902,88	19.574.664,12	687.433,00
31901300 Obrigações Patronais	3.500.000,00	0,00	3.233.807,15	266.192,85	-9.826,00	266.192,85	2.016,00	265.992,52	4.243,71	259.646,17	6.546,68	0,00
31901600 Outras Despesas Variáveis - Pessoal Civil	4.000.000,00	1.000.000,00	0,00	5.000.000,00	1.000.000,00	5.000.000,00	970.405,10	4.952.926,01	552.026,25	4.531.178,26	468.821,74	0,00
31904600 Auxílio Alimentação	65.000,00	0,00	65.000,00	0,00	0,00	0,00	0,00	0,00	0,00	0,00	0,00	0,00
31909100 Sentenças Judiciais	100.000,00	0,00	88.900,00	11.100,00	0,00	11.100,00	1.023,92	11.096,28	979,98	10.072,36	1.027,64	0,00
31909200 Despesas Exercícios Anteriores	3.450.000,00	0,00	1.070.000,00	2.380.000,00	0,00	2.378.701,88	0,00	2.378.701,88	0,00	2.376.093,28	2.608,60	1.298,12
31909300 Indenizações e Restituições	100.000,00	0,00	100.000,00	0,00	0,00	0,00	0,00	0,00	0,00	0,00	0,00	0,00
31909400 Indenizações e Restituições Trabalhistas	0,00	300.000,00	15.150,00	284.850,00	-15.150,00	284.850,00	0,00	284.843,71	7.022,17	108.973,63	175.876,37	0,00
31909600 Ressarcimento de Despesas Pessoal Requisitado	800.000,00	0,00	588.674,00	211.326,00	-13.674,00	211.326,00	0,00	211.323,32	0,00	38.668,65	172.657,35	0,00
31910000 APLICAÇÃO DIRETA - OPERAÇÕES INTRAORÇAMENTÁRIAS	23.313.910,00	2.000.000,00	11.887.240,00	13.426.670,00	-9.873.330,00	13.426.670,00	-9.474.664,01	13.022.307,41	951.133,72	8.152.192,64	5.274.477,36	0,00
31911300 Obrigações Patronais	23.300.000,00	2.000.000,00	11.873.330,00	13.426.670,00	-9.873.330,00	13.426.670,00	-9.474.664,01	13.022.307,41	951.133,72	8.152.192,64	5.274.477,36	0,00
31919200 Despesas de Exercícios Anteriores	13.910,00	0,00	13.910,00	0,00	0,00	0,00	0,00	0,00	0,00	0,00	0,00	0,00
32000000 JUROS E ENCARGOS DA DÍVIDA	0,00	400.530,00	71.569,00	328.961,00	28.961,00	328.961,00	91.714,41	328.969,52	45.172,33	282.417,44	46.543,56	0,00
32900000 APLICAÇÕES DIRETAS	0,00	400.530,00	71.569,00	328.961,00	28.961,00	328.961,00	91.714,41	328.969,52	45.172,33	282.417,44	46.543,56	0,00
32910000 APLICAÇÃO DIRETA - OPERAÇÕES INTRAORÇAMENTÁRIAS	0,00	400.530,00	71.569,00	328.961,00	28.961,00	328.961,00	91.714,41	328.969,52	45.172,33	282.417,44	46.543,56	0,00
32912200 Outros Encargos Sobre a Dívida Por Contrato	0,00	400.530,00	71.569,00	328.961,00	28.961,00	328.961,00	91.714,41	328.969,52	45.172,33	282.417,44	46.543,56	0,00
33000000 OUTRAS DESPESAS CORRENTES	25.319.530,00	25.930.960,00	11.362.860,93	39.887.629,07	16.061.150,11	39.837.089,17	16.079.754,87	38.250.056,50	2.373.841,58	19.326.802,90	20.510.286,27	50.539,90
33900000 APLICAÇÕES DIRETAS	25.319.530,00	25.930.960,00	11.362.860,93	39.887.629,07	16.061.150,11	39.837.089,17	16.079.754,87	38.250.056,50	2.373.841,58	19.326.802,90	20.510.286,27	50.539,90
33901400 Diárias - Civil	65.000,00	20.000,00	60.800,00	24.200,00	-6.400,00	24.200,00	0,00	24.100,00	0,00	24.100,00	100,00	0,00
33903000 Material de Consumo	1.575.000,00	1.000.000,00	803.052,98	1.771.947,02	23.100,87	1.769.336,82	26.108,77	1.309.079,02	128.399,17	547.503,19	1.221.835,63	2.608,20
33903100 Premiações Culturais, Art., Científicas, Desport. e Outras	25.000,00	0,00	25.000,00	0,00	0,00	0,00	0,00	0,00	0,00	0,00	0,00	0,00
33903200 Material, Bem ou Serviço Para Distribuição Gratuita	25.000,00	0,00	25.000,00	0,00	0,00	0,00	0,00	0,00	0,00	0,00	0,00	0,00
33903300 Passagens e Despesas Com Locomoção	240.000,00	0,00	218.934,00	21.066,00	-21.443,00	21.067,00	0,00	21.063,39	0,00	12.448,11	8.608,89	9,00
33903500 Serviços de Consultoria	58.000,00	0,00	55.000,00	3.000,00	0,00	0,00	0,00	0,00	0,00	0,00	0,00	3.000,00
33903600 Outros Serviços de Terceiros - Pessoa Física	1.061.000,00	373.000,00	405.156,70	1.028.843,30	348.843,30	1.027.843,30	214.584,24	848.691,73	32.544,58	448.707,49	579.135,61	1.000,00
33903700 Locação de Mão-de-obra	20.000,00	0,00	20.000,00	0,00	0,00	0,00	0,00	0,00	0,00	0,00	0,00	0,00
33903800 Arrendamento Mercantil	6.000,00	0,00	5.000,00	1.000,00	0,00	0,00	0,00	0,00	0,00	0,00	0,00	1.000,00
33903900 Outros Serviços de Terceiros - Pessoa Jurídica	17.729.530,00	21.890.000,00	8.854.954,10	30.764.575,90	15.172.065,62	30.721.853,20	15.179.106,00	29.882.888,60	1.656.167,11	13.246.380,27	17.475.272,93	42.922,70
33904800 Outros Auxílios Financeiros a Pessoas Físicas	210.000,00	50.000,00	96.670,50	163.329,50	-11.210,00	163.329,50	16.081,00	159.653,50	17.652,00	159.653,50	3.676,00	0,00
33909100 Sentenças Judiciais	400.000,00	0,00	369.865,80	30.134,20	-1.799,00	30.134,20	0,00	30.133,20	0,00	28.633,20	1.501,00	0,00
33909200 Despesas de Exercícios Anteriores	2.738.000,00	900.000,00	257.750,41	3.377.249,59	1.265,92	3.377.249,59	-5.234,08	3.369.615,65	446.969,51	2.811.355,45	565.894,13	0,00
33909300 Indenizações e Restituições	1.170.000,00	1.697.960,00	165.676,44	2.702.283,56	556.726,40	2.702.283,56	649.108,94	2.605.041,41	92.089,21	2.048.021,68	654.261,88	0,00
40000000 DESPESAS DE CAPITAL	4.277.400,00	3.370.000,00	3.214.466,33	4.432.933,67	240.000,00	4.432.933,67	696.799,73	3.692.929,80	290.411,95	3.070.715,81	1.362.217,86	0,00
44000000 INVESTIMENTOS	4.277.400,00	0,00	3.121.466,33	1.155.933,67	-167.000,00	1.155.933,67	138.568,78	494.686,61	12.520,00	152.811,62	1.003.122,05	0,00
44900000 APLICAÇÕES DIRETAS	4.277.400,00	0,00	3.121.466,33	1.155.933,67	-167.000,00	1.155.933,67	138.568,78	494.686,61	12.520,00	152.811,62	1.003.122,05	0,00
44905100 Obras e Instalações	2.669.400,00	0,00	1.694.417,13	974.982,87	0,00	974.982,87	138.568,78	373.616,61	0,00	101.561,62	873.421,25	0,00
44905200 Equipamentos e Material Permanente	1.260.000,00	0,00	1.079.049,20	180.950,80	-167.000,00	180.950,80	0,00	121.070,00	12.520,00	51.280,00	129.700,80	0,00
44905100 Aquisição de Imóveis	40.000,00	0,00	40.000,00	0,00	0,00	0,00	0,00	0,00	0,00	0,00	0,00	0,00
44909200 Despesas de Exercícios Anteriores	308.000,00	0,00	308.000,00	0,00	0,00	0,00	0,00	0,00	0,00	0,00	0,00	0,00



ESTADO DE SERGIPE
FUNDO MUNICIPAL DE SAÚDE DE ARACAJU
Despesa Orçamentária por Categoria Econômica - Consolidado

DEZEMBRO/2016

Especificação	Dotação Inicial	Crédito		Dotação Atualizada	Empenhos		Liquidações		Pagamentos		Saldos	
		Adição	Anulação		No Mês	Acumulado	No Mês	Acumulado	No Mês	Acumulado	A Pagar	Disponível
46000000 AMORTIZAÇÃO DA DÍVIDA	0,00	3.370.000,00	93.000,00	3.277.000,00	407.000,00	3.277.000,00	558.230,95	3.198.243,19	277.891,95	2.917.904,19	359.095,81	0,00
46900000 APLICAÇÕES DIRETAS	0,00	3.370.000,00	93.000,00	3.277.000,00	407.000,00	3.277.000,00	558.230,95	3.198.243,19	277.891,95	2.917.904,19	359.095,81	0,00
46910000 APLICAÇÃO DIRETA - OPERAÇÕES INTRAORÇAMENTÁRIAS	0,00	3.370.000,00	93.000,00	3.277.000,00	407.000,00	3.277.000,00	558.230,95	3.198.243,19	277.891,95	2.917.904,19	359.095,81	0,00
46917100 Principal da Dívida Contratual Resgatado	0,00	3.370.000,00	93.000,00	3.277.000,00	407.000,00	3.277.000,00	558.230,95	3.198.243,19	277.891,95	2.917.904,19	359.095,81	0,00
Total Geral:	199.825.840,00	56.901.490,00	33.756.404,19	222.970.925,81	28.870.588,11	222.231.654,79	37.348.451,67	219.574.583,17	19.483.976,61	173.727.357,65	48.504.297,14	739.271,02